







FQR 6.1 TON

EURO 6 



• **Aplicaciones Frecuentes**



-  **Motor Cummins 3,8 litros**
-  **Caja de cambios ZF 6S558**
-  **Alta capacidad de carga 6110 Kg**
-  **Barra estabilizadora trasera y delantera**
-  **Tanque de combustible y de frenos en aluminio**
-  **Aire acondicionado, vidrios eléctricos, bloqueo central y mandos en el timón**

GARANTÍA
MOTOR
CHASIS / CABINA
5 años
150.000 km
LO QUE OCURRA
PRIMERO*



SISTEMA ANTIBLOQUEO DE FRENOS



CONTROL ELECTRÓNICO DE ESTABILIDAD



AIRBAGS



SISTEMA DE SUJECIÓN INFANTIL



FRENADO AUTÓNOMO DE EMERGENCIA



ALERTA DE COLISIÓN FRONTAL

FQR 6.1 TON E6

Especificaciones Técnicas

● Desempeño

Motor	Cummins F3.8EVI156
Alimentación	Diesel Turbo + Intercooler
Cilindraje	3800 cm ³
Potencia	156hp@2600rpm
Torque	540Nm@1100rpm
Caja de cambios	ZF 6S500
Relaciones caja de cambios	6,198/0,78
Velocidad máxima	101 km/h
Capacidad de arranque en pendiente	38%
Relación diferencial trasero	4.778
Dimensión de llanta	215/75R17.5

● Pesos y Capacidades

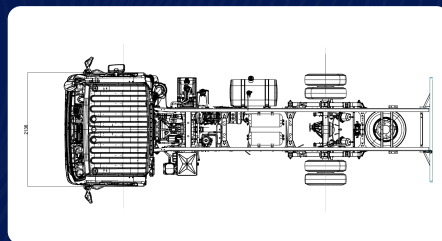
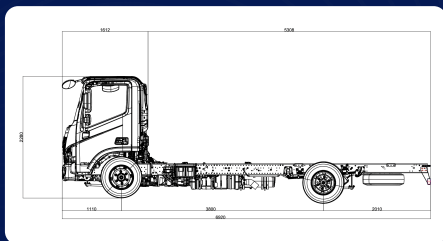
Peso Bruto Vehicular	9010 Kg
Capacidad de Carga	6110 Kg*
Tripulación	3 (2 pas. + Cond.)
Cap. eje delantero	3600 Kg
Cap. eje trasero	7000 Kg
Sistema eléctrico	24V
Long. Total	6920 mm
Dist. Entre ejes	3800 mm
Largo Carrozable	5,8 m
Volumen Carrozable	30,6 m3 (**)
Volumen tanque comb.	47 Gal / 177 L (aprox.)
Volumen Tanque Urea	30 L

● Equipamiento y Seguridad

Dirección	Asistida Hidráulica
Tipo de Transmisión	4x2 trasera
Tipo de frenos	Neumatico + ABS
Barra Estabilizadora	Delantera y Trasera
Espejos Retrovisores	5 exteriores + interior
Freno de estacionamiento	Resorte Precargado
Barras anti-intrusión	Si, laterales y posterior
Material tanque de combustible	Aluminio
Bloqueo Central	Si
Vidrios Eléctricos	Si, Con accionamiento desde la llave
Aire Acondicionado	Si, de fábrica

Exploradoras	Si
Radio	MP3+BT, 2 parlantes
Ctrl crucero	Si
Lim. Vel	No
Mandos en el timón	Ctrl crucero + Radio
Sensores de reversa	Si
Cámara de reversa	No
Puertos USB	3
Botón inst. PTO	Si
Modos de manejo (Eficiente/Potencia)	Si
Cortavientos	Si

● Dimensiones generales



ES MÁS QUE SÓLO ACEITE
ES INGENIERÍA LÍQUIDA™



Lubricante recomendado por Foton.




* Capacidad de carga bruta, no incluye carrocería ni tripulación.

** De acuerdo a dimensiones máximas carrozables.

El nombre FOTON FQR Cummins 6,1 TON. hace referencia al BJ1088VEJEA-F3

Las imágenes son ilustrativas y no corresponden necesariamente a la oferta comercial local. Las especificaciones pueden cambiar sin previo aviso.

Para ampliar información de este vehículo visita www.foton.com.co

Si quieres cotizar este vehículo chatea con nosotros:  333 643 6271.